

Utilize os links abaixo para navegar entre as sessões desta página.


Veja passo a passo como é fácil montar o seu laguinho ou chafariz sem obras!

Laguinhos	Fácil-1	Fácil-2	Fácil-3	Fácil-4
Fácil-5	Fácil-6	Fácil-7	Fácil-8	Fácil-9

 Voltar

 Início

Avançar 

 [Versão para impressão](#)
(imprimir o tutorial)



Laguinhos, Fontes ou Chafarizes Pré-montados.

Agora ficou muito mais fácil você instalar sua fonte ou chafariz, com ou sem peixes!


Rápido: Basta cavar um buraco e colocar nossa Manta Especial para laguinhos e em seguida colocar o equipamento pré-montado no centro, ligue na energia e pronto!

Agora é só forrar com umas pedras soltas e decorar com plantas!

Fácil-3



Você recebe 01 Bico Chafariz, 01 Equipamento Moto-bomba com pré-filtro e filtro embutido, instalação elétrica com extensão, 01 Manta de PVC Especial Atóxica, Holofotes Subaquáticos e toda a orientação de como instalar, é muito fácil! Instale no mesmo dia!



Ref: Fácil 3 - 00



Ref: Fácil 3 - 01



Ref: Fácil 3 - 02

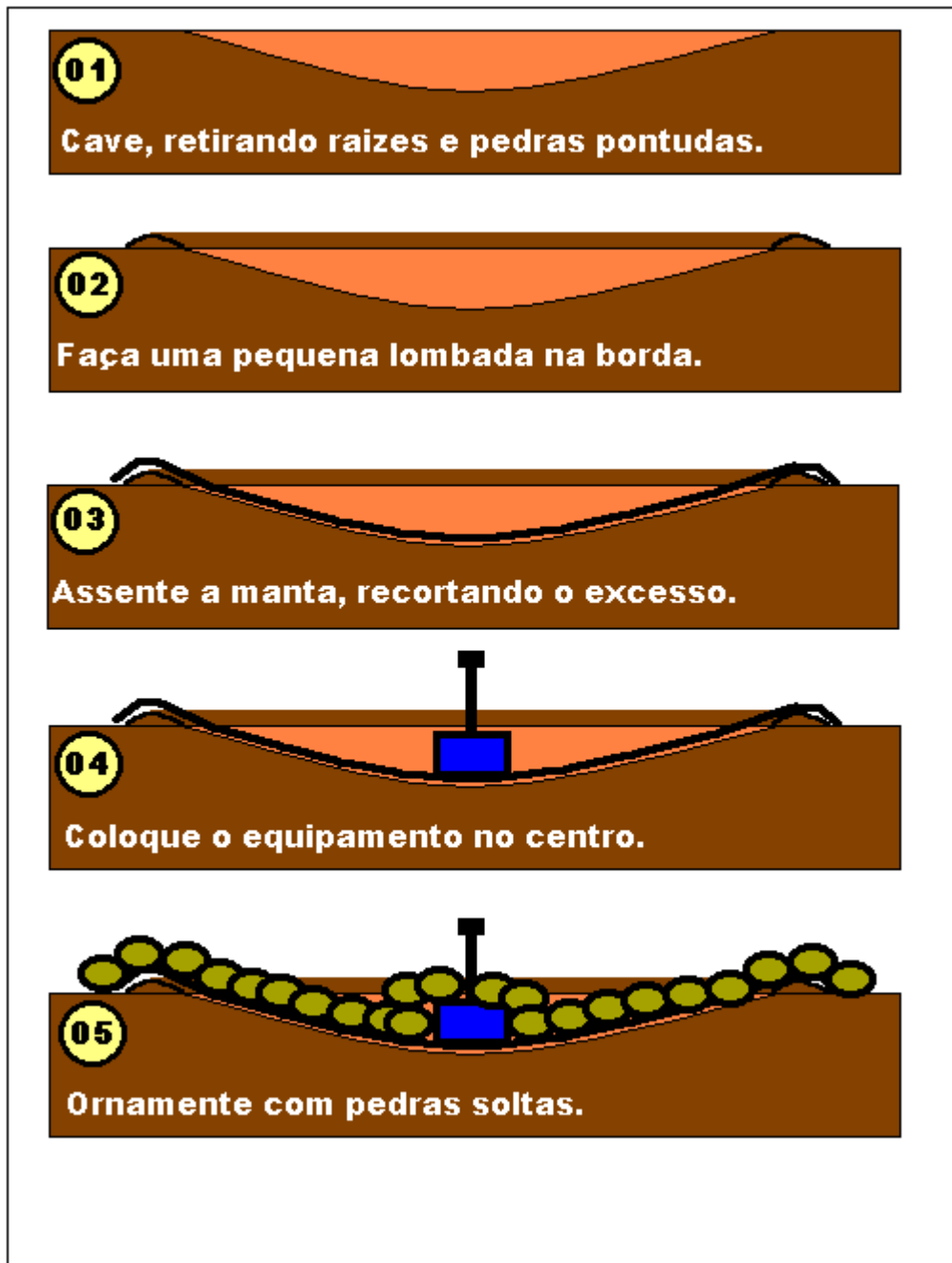
Clique nas fotos para ampliar!

Veja os Preços [AQUI!](#)

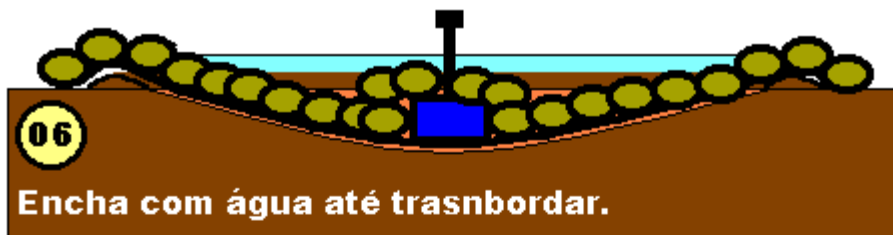
Para você comprar o seu equipamento para laguinhos prontos é simples: escolha o tamanho mais adequado para o seu jardim e mande-nos um [e-mail](#). Receba seu laguinho em 48 horas via Correios - Sedex.



Ref: Fácil 3 - 03

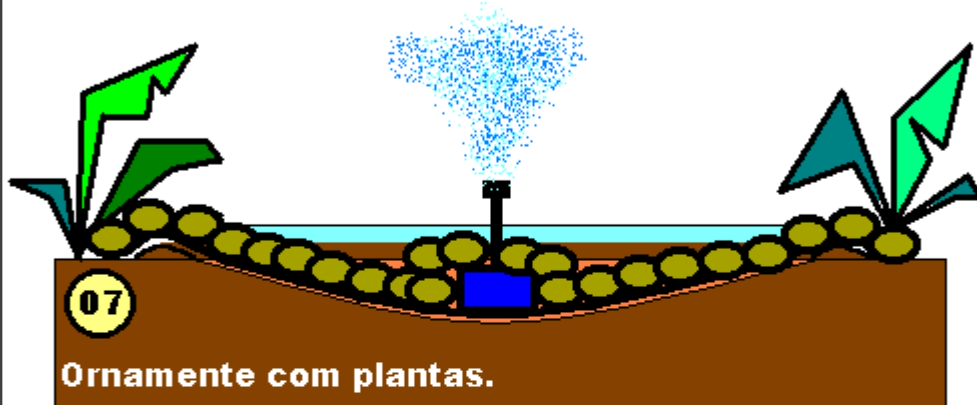


Ref: Fácil 3 - 04



06

Encha com água até transbordar.



07

Ornamente com plantas.

Para instalar o seu equipamento, puxe o cabo elétrico para fora d' água, ligue na tomada. Se você adquiriu iluminação subaquática, apenas coloque-a no centro do laguinho em baixo do chafariz, ligue-a no transformador que acompanha o produto fora d' água, proteja o transformador de chuva ou regas de jardim.

Caso você tenha alguma dúvida entre em contato conosco: 041- 3339 4981 041-9977-9550

www.fontesechafarizes.com.br

migueldochofariz@yahoo.com.br





Ref: Fácil 3 - 06

Obs: As medidas das lonas especiais para lagos não se referem aos lagos prontos, pois conforme a profundidade do seu lago, ficará um pouco menor, sugerimos a profundidade de 50cm.

Utilize os links abaixo para navegar entre as sessões desta página.

Veja passo a passo como é fácil montar o seu laguinho ou chafariz sem obras!

Laguinhos	Fácil-1	Fácil-2	Fácil-3	Fácil-4
Fácil-5	Fácil-6	Fácil-7	Fácil-8	Fácil-9

◀ Voltar

● Início

Avançar ▶

www.fontesechafarizes.com.br

migueldochafariz@yahoo.com.br